



TRIBECA





Rendimiento

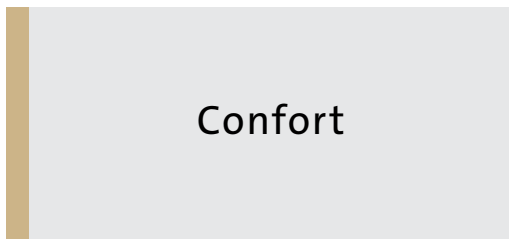


Tracción

Versatilidad



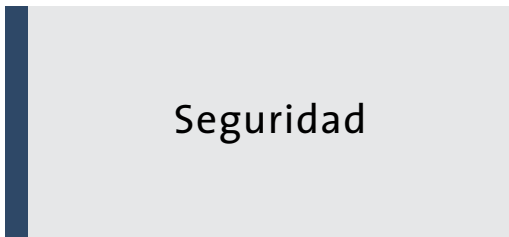
Confort



Control



Seguridad



Confianza que puedes sentir. Ingeniería en la que puedes confiar.

Suba a un Subaru y lo descubrirá. Fabricado bajo el espíritu de la innovación. Tecnología que

entrega control y emociones. Diseño que seduce tanto al corazón como a la mente. Todo

esto ofrece una experiencia de manejo que aún es más satisfactoria que llegar a destino.

Viva la vida plenamente.

Al crear al Tribeca, pensamos no sólo en lo que brinda cada camino si no también en lo que nos brinda cada día, para ofrecerle un SUV verdaderamente distintivo que complemente perfectamente su vida. Ya sea en un fin de semana con la familia o en una salida de noche con amigos, su espaciosa cabina es tan flexible como refinada. Su estilo se adapta a cualquier entorno. Y el Symmetrical All Wheel Drive de Subaru está preparado para casi cualquier tipo de camino o condición climática. Tribeca se adapta perfectamente a cualquier lugar por donde su vida lo lleve.











Espacio refinado. Numerosos beneficios.

Confort

El espacioso y elegante interior de Tribeca asegura que usted y sus pasajeros viajen siempre en la más absoluta comodidad. Se ha prestado mucha atención no sólo a las necesidades del conductor sino también al look general del interior. El suave y natural movimiento de la cabina, el exclusivo diseño y su iluminación lo harán disfrutar de un perfecto ambiente de máximo confort.

Asientos con ajuste eléctrico

Asiento del conductor eléctrico y ajustable de 8 posiciones estándar en Tribeca. El asiento del conductor posee un sistema de memoria que le permite guardar hasta dos configuración diferentes.

Climatizador bi-zona

En un interior diseñado para ofrecer un máximo confort a todos sus pasajeros, el climatizador Bi-zona brinda ajustes de temperatura independientes tanto para el conductor como para el acompañante.

Sistema de ventilación trasero individual*

No olvide a los pasajeros que viajan atrás. Un control para el ventilador de varias velocidades individual de la cabina trasera permite que los pasajeros de la segunda fila ajusten el flujo de aire según sus preferencias.

*Modelo de Edición Limitada de 5+2 pasajeros.





Tecnología

Tribeca no sólo es la gran dimensión de Subaru, sino que además lo hemos equipado con la máxima tecnología para mejorar su vida. En todo su espacioso y elegante interior encontrará exclusivos equipamientos para su satisfacción y la de sus pasajeros. Así como su excepcional sistema de audio y las funciones de entretenimiento que aseguran que el tiempo que pase en el Tribeca sea una experiencia sorprendente.

Sistema de audio de primera calidad

160 Watts combinados con un sistema de audio de 9 parlantes crean un ambiente acústico perfecto. El efecto se logra plenamente con el reproductor de 6 CD en el tablero de instrumentos y la conexión auxiliar de audio en la consola central.

Cámara de Visión Trasera

Una cámara instalada en la parte trasera del vehículo y la pantalla central incluida en el tablero, le ayudan a ver que hay detrás de usted cuando está retrocediendo.

Sistema de entretenimiento con DVD

Sus pasajeros pueden disfrutar su película favorita en la carretera con el sistema de entretenimiento DVD disponible en el asiento trasero*, que cuenta con una gran pantalla de 9 pulgadas y entradas de video o consolas de juegos. Incluye dos juegos de audífonos inalámbricos.

*Opcional en modelos de Edición Limitada.



Pantalla central

La gran pantalla touchscreen a color integrada en el tablero muestra lecturas de audio, la temperatura externa, recordatorios de mantenimiento, una computadora de viaje que monitorea el consumo del combustible, el recorrido disponible con el combustible restante y mucho más.





Versatilidad

La mejor manera de disfrutar de todo su espacio es compartirlo con sus amigos y su familia. Con tres filas de asientos flexibles,*¹ Tribeca ofrece espacio para siete personas. También puede plegar todos los asientos traseros para crear 1.495 litros*² de espacio de carga máxima. Tribeca le permite llevar más personas y más cosas en sus aventuras.



A veces tiene más carga para llevar. Otras veces, más personas para compartir el viaje. Con las múltiples configuraciones de asientos, hay muchas maneras diferentes de hacer que todos quepan cómodamente.

Segunda fila flexible

Con las tres formas de plegar los respaldos 40/20/40, puede sentarse tres personas o plegar uno, dos o los tres respaldos para una mayor capacidad de carga. La segunda fila también se reclina y, en los modelos siete asientos, se desliza hacia atrás y hacia adelante.

Tercera fila de asientos

La tercera fila de asientos,*¹ a la que se puede acceder desde ambos lados del vehículo, brinda capacidad para 7 pasajeros en Tribeca. Se puede plegar cada respaldo en forma individual o plegar los dos juntos para que quepan cinco pasajeros y una gran cantidad de equipaje.

Múltiples compartimentos


Puede tener, llevar y guardar todo a su alcance. El Tribeca está equipado con una serie de compartimentos y opciones de almacenamiento que lo ayudan a organizar mejor sus cosas.

*¹ Modelo de 5+2 pasajeros.

*² Modelo de 5+2 pasajeros, con una subcajuela debajo del piso incluida. 1.671 litros en los modelos de 5 pasajeros.

El verdadero rendimiento proviene de la armonía entre la potencia y el control.

El control inspira y la potencia entusiasma. Subaru ofrece los dos juntos en cada uno de sus vehículos, a través de la combinación del Symmetrical All Wheel de Subaru y el motor SUBARU BOXER. Cada uno promueve la agilidad y la estabilidad con bajos centros de gravedad y distribuciones simétricas. En conjunto, funcionan para permitir un flujo de energía altamente eficiente desde el motor hacia cada una de las cuatro ruedas. Es una combinación dinámica que crea una experiencia de manejo seguro que usted puede esperar de un Subaru.

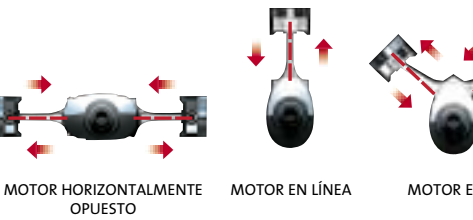
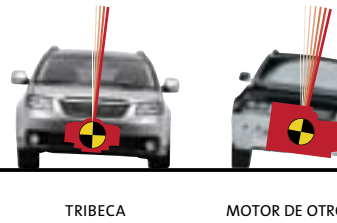


SYMMETRICAL AWD

Durante más de 35 años, Subaru ha desarrollado y avanzado continuamente su sistema Symmetrical AWD, que constituye el núcleo de la tecnología Subaru. Cada Subaru está diseñado desde el comienzo con Symmetrical AWD y su diseño está libre de los voluminosos componentes requeridos por algunos otros sistemas para transmitir potencia a las cuatro ruedas. El resultado es una tracción y un control excepcionales en prácticamente cualquier condición, y una plataforma altamente simétrica que es sumamente equilibrada y estable.

SUBARU BOXER

El diseño exclusivo del motor SUBARU BOXER, con pistones planos horizontalmente opuestos y con un movimiento de 180 grados entre sí, crea un diseño que no sólo es más suave y más equilibrado sino que proporciona potencia con una eficiencia brillante. Debido a que está especialmente diseñado para funcionar con el Symmetrical AWD, su potencia se transfiere desde la transmisión al eje cardán hasta el diferencial trasero, todo en línea recta, con la mínima interrupción para dar una respuesta rápida a las instrucciones del conductor y al deslizamiento.



Tres ventajas distintivas del sistema de conducción de Subaru

Mayor agarre

La tracción significa control. El control inspira confianza. Ya sea evitando un accidente, o viajando por una carretera un día con mal tiempo, el Symmetrical AWD de Subaru está desarrollado para ofrecerle el mejor control y, por lo tanto, la mayor confianza, al mantener tracción en las cuatro ruedas en todo momento.

Mejor equilibrio

Con una configuración opuesta horizontalmente, el motor SUBARU BOXER tiene un perfil más bajo y plano que otros motores. Esto le da al motor un centro de gravedad más bajo que da como resultado un máximo equilibrio del vehículo.

Operación más suave

La ubicación de los pistones del motor SUBARU BOXER horizontalmente opuestos implica que sus movimientos se contrarresten naturalmente entre sí para ayudar a reducir las vibraciones.



Probado en rally.

En la arena, ripio e incluso en la nieve, el Campeonato Mundial de Rally (World Rally Championship, WRC) de la Federación Internacional de Rally (FIA) somete a los vehículos a algunas de las condiciones más duras que puedan enfrentar. Subaru cree en someter su ingeniería a los rigores del WRC para demostrar y refinar aún más las capacidades de sus tecnologías esenciales. Pero no importa cuántos trofeos gane Subaru, el beneficio más importante proviene del avance continuo de las tecnologías que pueden inspirar a los conductores en su vida cotidiana.



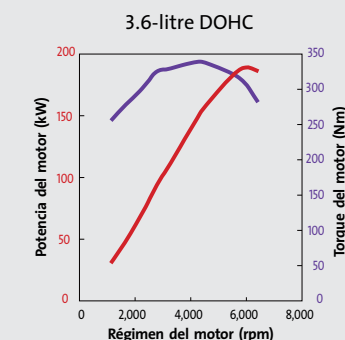
21



22

Generador de potencia. Se mueve mejor.

El motor más grande que ofrece Subaru. Este motor SUBARU BOXER de 6 cilindros, 3,6 litros produce una potencia de 260 PV y 34,2 kgfm de torque. Tiene también todas las cualidades que hacen del motor SUBARU BOXER un generador dinámico, que incluye mayor simetría, equilibrio y reducidas vibraciones. Además, presenta tecnologías como el Sistema Dual de Control Variable de Apertura de Válvulas y un avanzado sistema de enfriamiento, que ayuda a optimizar la eficiencia de combustible y hacer que haya potencia lineal disponible en todo el rango de potencia para dar una respuesta rápida a la instrucción de aceleración.



Transmisión de avanzada. Cambios más inteligentes.

Desarrollada para ayudar a exaltar la emoción y el placer de manejar, la transmisión automática de 5 velocidades es estándar en todos los Tribeca. Esta transmisión utiliza funciones electrónicas de avanzada y lógica de cambios adaptable para ayudar a brindar un rendimiento suave, rápido y con un consumo de combustible eficiente — incluso en curvas, ascenso y descenso de pendientes. Con la tecnología SPORTSHIFT,* usted puede controlar los cambios de forma manual para lograr una mayor participación en la conducción y tener acceso a la potencia cuando la necesite.

*SPORTSHIFT es una marca comercial registrada de Prodrive Ltd.



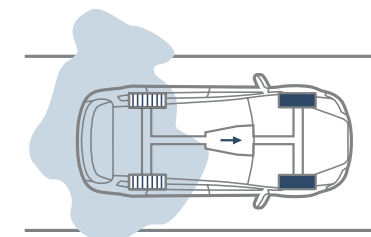
Sistema Dual de Control Variable de Válvulas

Este sistema sincroniza la apertura de válvulas de admisión y escape del motor SUBARU BOXER para optimizar la eficiencia, el rendimiento y las emisiones. El resultado es gran disponibilidad de torque, para dar una respuesta rápida a su instrucción de aceleración.



SAWD con sistema de Distribución Variable de Torque

En condiciones normales de manejo, el Sistema de Distribución Variable de Torque distribuye la potencia un 45% para la parte delantera y un 55% para la parte trasera a fin de lograr una sensación deportiva. Pero cuando se detecta el deslizamiento de las ruedas, el sistema automáticamente redistribuye el torque a las ruedas con tracción para un máximo control.



23



Experiencia de manejo.

En el Tribeca, todo está construido para ayudarle a mantenerse en contacto con la carretera. Desde el Symmetrical AWD diseñado para lograr un equilibrio y estabilidad extraordinarios, hasta la suspensión independiente de capacidad robusta construida para ser firme y balanceada al mismo tiempo. El Tribeca está diseñado para ofrecerle la agilidad, control y capacidad de respuesta que usted jamás esperaría de un SUV. Ya sea que usted disfrute de pasar el tiempo manejando en caminos de rurales o en calles urbanas, la ventaja de conducción de Tribeca, le ofrece la confianza de una seguridad total y un control permanente.

Suspensión

El confort adicional es uno de los muchos beneficios del diseño de suspensión trasera de doble bandeja, aumenta el espacio disponible en el área de carga y al mismo tiempo ayuda a suavizar la irregularidad del pavimento y caminos disparejos. El sistema de suspensión delantera ofrece a Tribeca un manejo más preciso y una rápida respuesta para adaptarse a un andar más seguro.

Sistema de Control Electrónico de Estabilidad (VDC)

El Sistema de Control Electrónico de Estabilidad es estándar en Tribeca, tiene sensores que pueden determinar la trayectoria deseada y detectar si su vehículo comienza a deslizarse. Luego aplica frenos individuales y/o reduce la potencia del motor para ayudarle a mantener su curso.

Seguridad excepcional.

Lo único que Subaru valora más que la experiencia de manejo es que usted llegue seguro a su destino. Tribeca lo rodea con innovaciones de ingeniería para ayudarle a evitar accidentes y a protegerlos, a usted y a sus pasajeros, de daños en caso de que se produzca uno. Este conjunto protector incluye funciones, como visibilidad mejorada para ayudarle a advertir el peligro próximo, y asistencia de frenado para permitir evitarlo. El diseño de la carrocería ayuda incluso a proteger a los peatones de lesiones en caso de un accidente. El resultado es la confianza que puede sentir cada vez que maneja un Tribeca.

Bastidores de Refuerzo con Forma de Anillo

Excepcionalmente resistente, el diseño del bastidor de Tribeca no sólo ayuda a mantener la integridad de la cabina durante un choque, sino que también ayuda a desviar la energía del impacto, para proteger a los ocupantes.

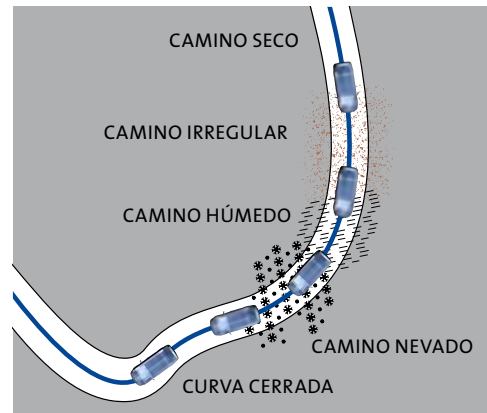

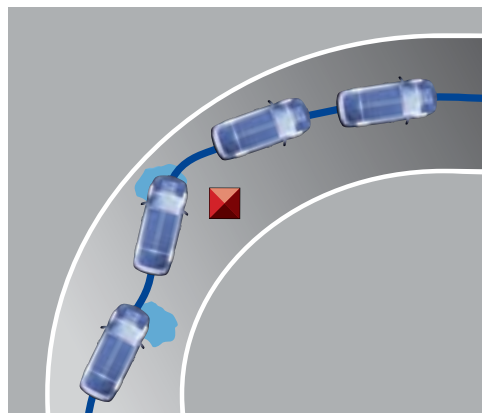
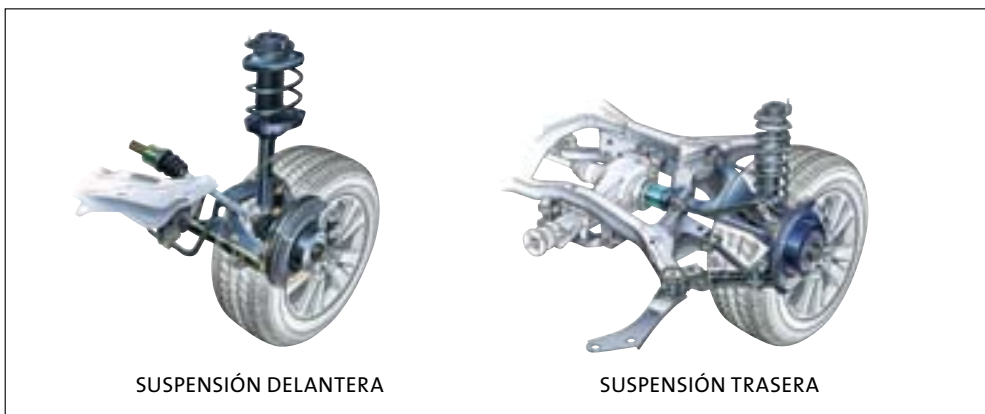
Airbag de cortina SRS*

El peligro puede provenir de diversas direcciones. Tribeca posee airbag cortina laterales estándar con sensor de volcamiento para proteger mejor al conductor, acompañante y pasajeros de los extremos de la segunda fila.

SRS*=Sistema Suplementario de Sujeción.
Es efectivo cuando se utiliza junto con los cinturones de seguridad.

Symmetrical AWD

Cuando el peligro se cruza en su camino, si tiene el control suficiente, puede esquivarlo sin inconvenientes. Mantenga el control en casi cualquier situación con un excelente agarre proporcionado por SAWD de Subaru.



Funciones exclusivas

Es posible que el Tribeca sea el Subaru más grande y más espacioso que jamás hayamos ofrecido, pero es en los pequeños detalles donde usted reconoce la verdadera profundidad de su diseño bien pensado y versátil. Desde funciones exteriores que mejoran la elegancia de su aspecto y la visibilidad de lo que está en el exterior, hasta funciones interiores que le ofrecen más comodidad y confianza, prácticamente todo ha sido pensado.



Espejos térmicos en las puertas



Neblineros delanteros



Faros delanteros con función de nivelación



Espejos laterales plegables con direccionales LED



Iluminación superior * y zonas delanteras para pies iluminadas



Calefacción en los asientos delanteros de 3 niveles



Asiento del conductor eléctrico ajustable de 8 posiciones (con memoria de 2 posiciones*)



Spoiler y rieles de techo



Limpiador intermitente de luneta trasera



Ruedas de aleación de aluminio de 18 pulgadas



Portavasos delanteros iluminados



Zonas segunda fila para pies iluminadas



Control satelital de audio al volante



Indicadores electroluminiscentes

Tribeca

Limited 5+2 Pasajeros

El Tribeca Edición limitada es la forma más lujosa de disfrutar de la versatilidad y el rendimiento del Tribeca, con funciones y refinamiento para elevar la calidad de sus viajes, y una tercera fila de asientos para que quepan hasta siete personas. Los lujos incluyen asientos forrados en cuero con memoria de 2 posiciones para el asiento del conductor, calefacción en los asientos delanteros, iluminación superior en cascada y sunroof eléctrico. Las tecnologías placenteras incluyen un sistema de cámara retrovisora, una pantallatouchscreen central y un sistema de audio con 6 CD.

(SPORTSHIFT* E-5AT, AWD)
Dimensiones: L x An. x Al.: 4.865 x 1.880 x 1.720 mm
Motor: Horizontalmente opuesto, 6 cilindros, DOHC, de 24 válvulas, motor a gasolina
Cilindrada: 3.630 cc
Potencia máxima: 189 kW (260 PS) / 6.000 rpm
Torque máximo: 34,2 kgfm (338 Nm) / 4.400 rpm

*SPORTSHIFT es una marca comercial registrada de Prodrive Ltd.



Bronceado Profund Metálico

Plateado Cuarzo Metálico



Tribeca

Limited 5 Pasajeros

Disfrute lo mejor que Tribeca tiene para ofrecer en cuanto a elegancia y estilo. Usted obtiene toda la versatilidad y seguridad confiables de todos los Tribeca, además de mejoras refinadas, como lujosos asientos tapizados en cuero, memoria de 2 posiciones para el asiento del conductor e iluminación superior en cascada.

(SPORTSHIFT* E-5AT, AWD)
Dimensiones: L x An. x Al.: 4.865 x 1.880 x 1.720 mm
Motor: Horizontalmente opuesto, 6 cilindros, DOHC, de 24 válvulas, motor a gasolina
Cilindrada: 3.630 cc
Potencia máxima: 189 kW (260 PS) / 6.000 rpm
Torque máximo: 34,2 kgfm (338 Nm) / 4.400 rpm

*SPORTSHIFT es una marca comercial registrada de Prodrive Ltd.



Dorado Cosecha Metálico

Azul Newport Perlado



Accesorios

Póngale sus propios toques al exclusivo Tribeca de distintivo diseño. Elija nuestra gama de accesorios totalmente aprobados y personalice aún más el interior o elija un detalle exterior que refleje su estilo personal. Para explorar más estas posibilidades, visite a su concesionario Subaru más cercano.



Protección inferior del parachoques delantero



Luces integradas*



Deflector para el sunroof



Cubre equipajes retráctil

*La aplicación depende de los reglamentos locales.



Tapete para carga



Think. Feel. Drive.



subaru-global.com

